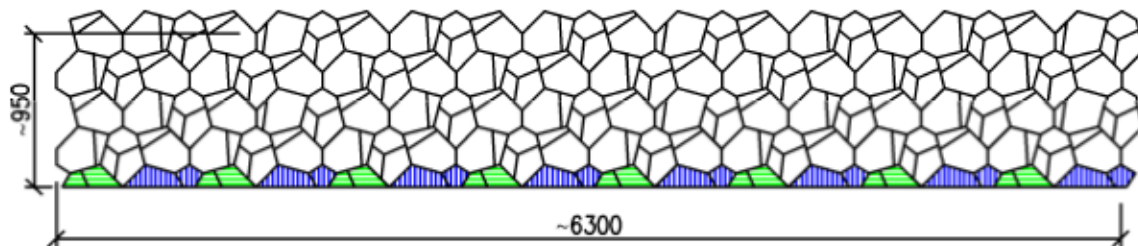


Einbaumöglichkeit Poligono (1 Kante gerade)

1. Gehweg ca. 0,95m breit, 1 gerade Kante (wechsel Randelement A und Randelement B)

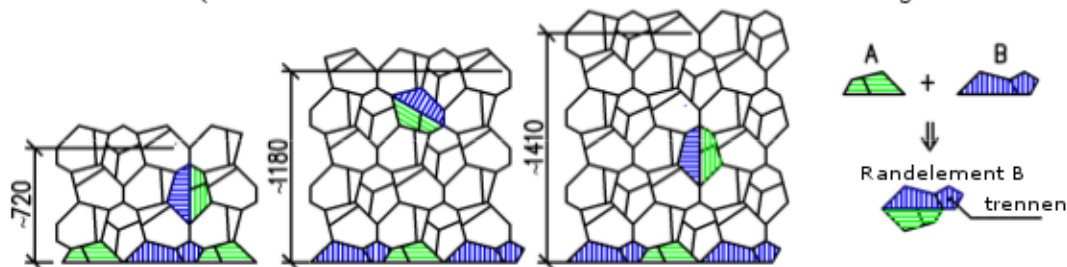
- auf 6,3m Länge sind 0,95m ideale Breite bei Verwendung aller Elemente aus einer Palette
- diese Einbaumöglichkeit kann als freier Rand verwendet werden
- Bei Verwendung von Randsteinen muss die letzte Reihe geschnitten werden

1 Palette



2. Gehweg mit verschiedenen Breiten

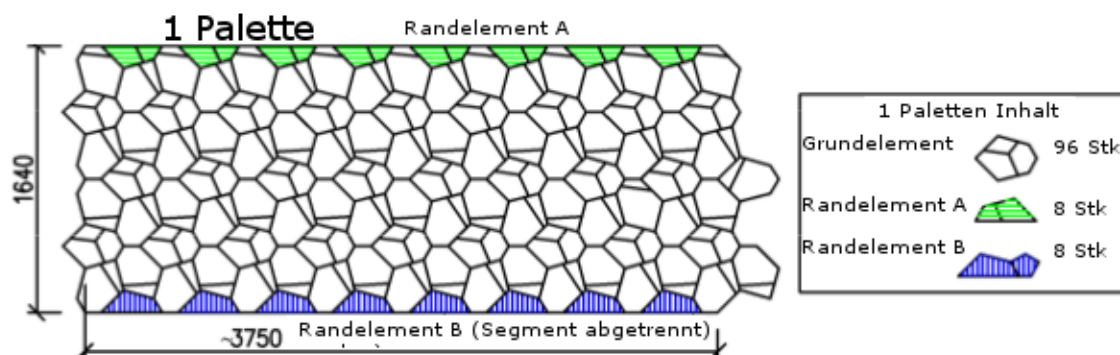
- Möglichkeit Randelement A und Randelement B zu einem Grundelement zu kombinieren (bei Randelement B ist es erforderlich ein kleines Segment abzutrennen)



Einbaumöglichkeit Poligono (2 Kanten gerade)

3. Gehweg, 2 gerade Kanten (eine Kante - Randelement A, andere Kante - Randelement B)

- auf 3,7m Länge sind 1,6m ideale Breite bei Verwendung aller Elemente aus einer Palette
- für Randelement B muss ein kleines Segment abgetrennt werden



4. Beispiele unterschiedlicher Breiten

- Eignung als Gehwege und zum Gestalten von quadratischen oder rechteckigen Flächen

